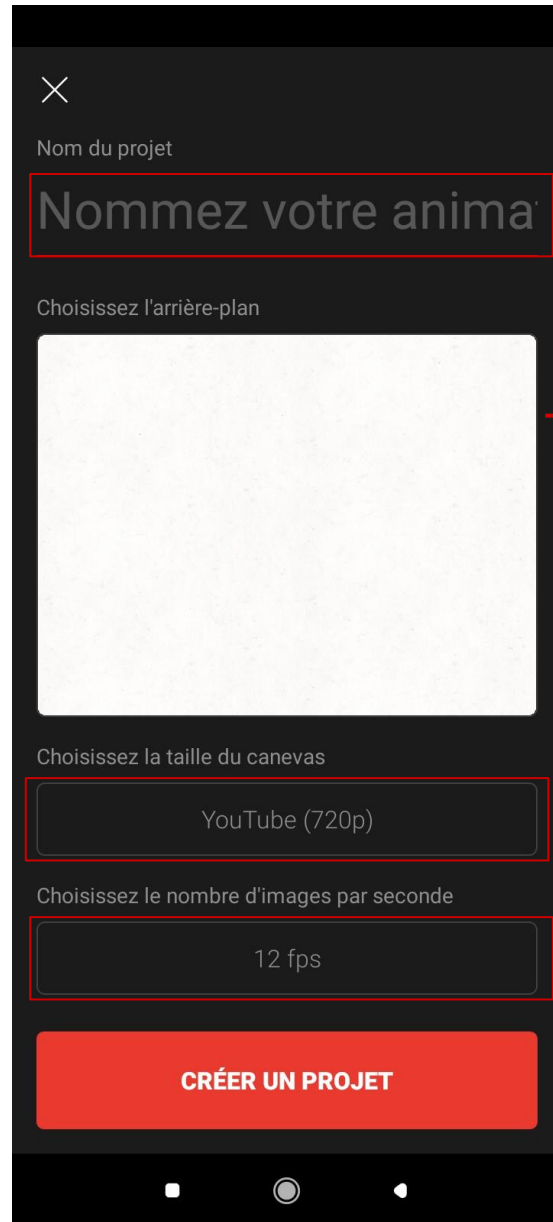




FLIPA CLIP

FLIPA CLIP est une application android avec une version gratuite très riche, pas besoin de passer à la version payante). Elle vous permet de faire de l'animation traditionnelle, soit dessin par dessin, au doigt ou au stylet.

Créer son projet




Donnez un nom à votre projet, lorsque nous sommes avec des élèves, ils doivent mettre le nom de leur établissement et leur nom et/ou prénom

Choisissez votre fond d'écran - Il est notamment possible pour celui-ci de prendre une photo

Format de votre vidéo - en mode gratuit, vous n'avez que celui indiqué.


Le nombre d'images par seconde indique la vitesse de défilement. Vous pouvez la laisser à 12, ou descendre à 8





L'interface

Repères



Options

Les outils pour dessiner

Les stylos, feutres, pinceaux

La gomme

L'outils sélection, pour copier, coller, découper

Le pot de peinture pour remplir des formes

Outils texte

Feuille de dessin, toujours en format paysage, il est possible de zoomer dedans.

Lecture

Editeur de son

Editeur de calque


Aperçu des feuilles avec une case pour en rajouter



Les outils



Pour dessiner



Le choix
de l'outil

Taille
du trait

Couleur
du trait

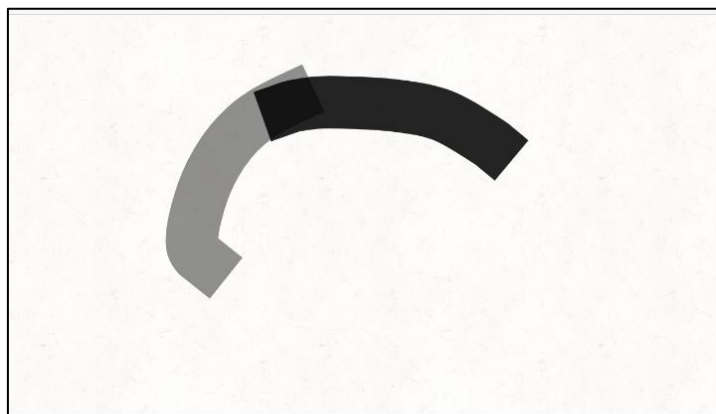


Crayon

Pinceau

Stylo

Feutre



L'effet **pelure d'oignon** - permet de voir le trait en transparence de la feuille précédente.



Pour gommer

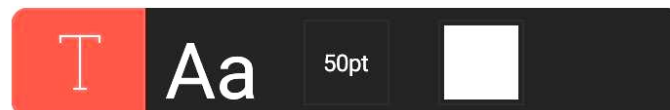


Taille

Opacité



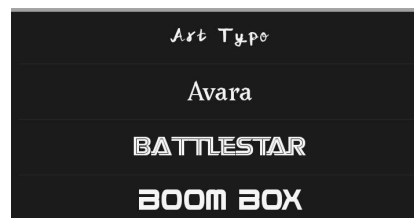
Pour Écrire



Police


Corps

Couleur

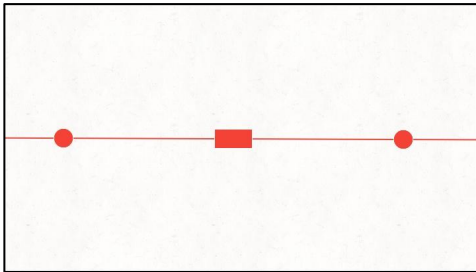





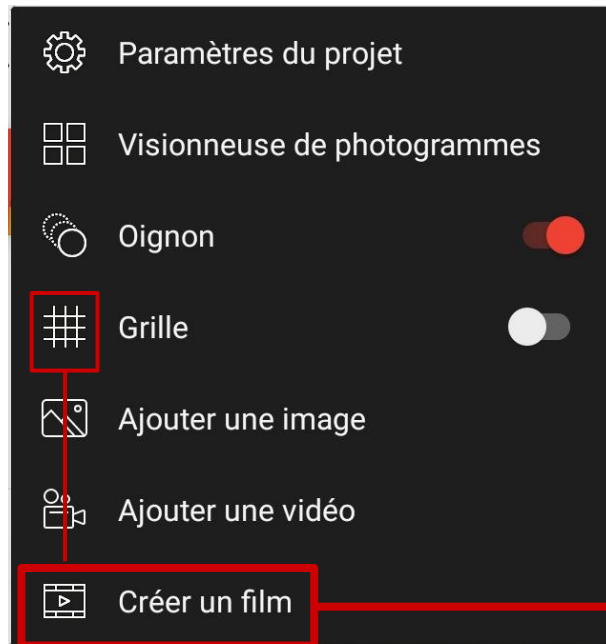
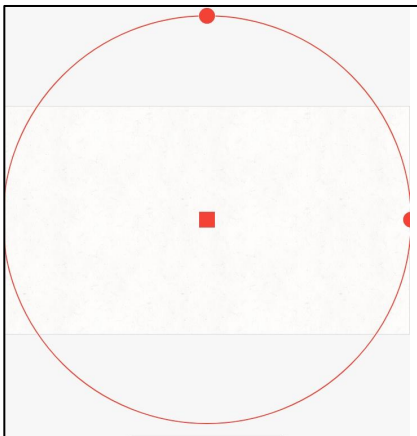
Les options



Le repère



Permet de placer un repère afin de guider notre trait (idéal pour caler une marche par exemple).



Voici l'étape pour exporter votre film, étape obligatoire pour pouvoir le montrer hors logiciel.

